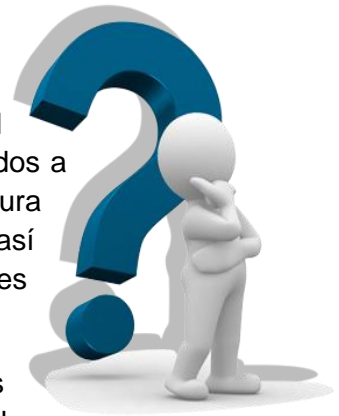


DIFUSIÓN A LA CIUDADANIA DEL PRESUPUESTO DEVENGADO DE EGRESOS DEL SEGUNDO TRIMESTRE DEL EJERCICIO FISCAL 2017

1. ¿Qué es el Presupuesto de Egresos y cuál es su importancia?

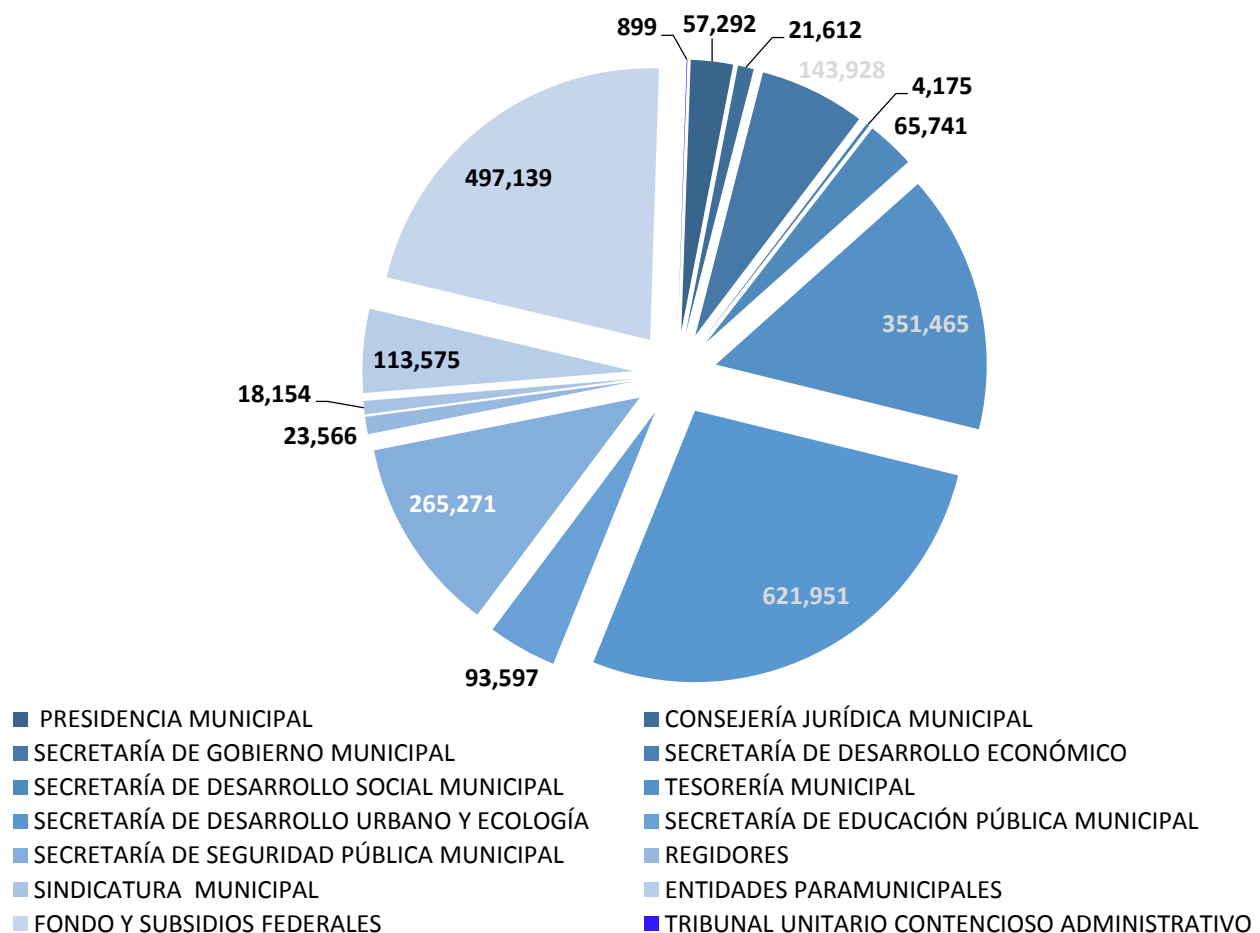
El Presupuesto de Egresos es el documento donde define cada año el Ayuntamiento de Tijuana, los recursos públicos que son aprobados y otorgados a las diversas Dependencias del Sector Central Municipal, a la Sindicatura Procuradora y a su Organismo Autónomo Tribunal Unitario Contencioso; así como los recursos económicos que se entregan como subsidio a las Entidades Paramunicipales pertenecientes al mismo Ayuntamiento de Tijuana.

El presupuesto de Egresos es de igual manera, donde se concentran las Dependencias, los programas operativos anuales y las partidas presupuestales mediante las cuales el Gobierno Municipal podrá satisfacer la necesidad de servicios públicos y asistencia social de la ciudadanía.



Es el Presupuesto de Egresos el utilizado para cubrir el pago de bienes y servicios contratados y recibidos del Municipio de Tijuana, correspondiente al Segundo Trimestre del Ejercicio Fiscal 2017, por un monto de **\$ 2,278,365,612.56 M. N. (DOS MIL DOSCIENTOS SETENTA Y OCHO MILLONES TRESCIENTOS SESENTA Y CINCO MIL SEISCIENTOS DOCE PESOS CON 56/100 MONEDA NACIONAL)** mismo que está distribuido como se muestra en la siguiente gráfica:

PRESUPUESTO POR SECRETARÍAS Y OTROS ORGANISMOS



DIFUSIÓN A LA CIUDADANIA DEL PRESUPUESTO DEVENGADO DE EGRESOS DEL SEGUNDO TRIMESTRE DEL EJERCICIO FISCAL 2017

2. ¿En que se gasto?

El gasto presupuestado del Ayuntamiento de Tijuana para 2017, lo podemos identificar en 3 grandes grupos, mismos que a continuación se definen:

- En **Gasto Corriente**, es el que incluye los subsidios que se entregan mediante programas sociales (ayudas directas a la ciudadanía), los salarios de servidores públicos (nómina) y los gastos de operación del Ayuntamiento necesarios para proveer a la población de bienes y servicios (materiales, suministros, consumos de agua, luz, teléfono y combustibles, entre otros).

El Gasto Corriente Devengado en el Segundo Trimestre del ejercicio fiscal 2017, fue por **\$ 2'142,630,785.38 M. N. (DOS MIL MILLONES CIENTO CUARENTA Y DOS MIL SEISCIENTOS TREINTA MIL SETECIENTOS OCHENTA Y CINCO PESOS CON 38/100 MONEDA NACIONAL).**

- En **Gasto de Inversión**, son todos aquellos recursos destinados para la construcción, mantenimiento y modernización de obras de infraestructura necesarias para el desarrollo de nuestro Municipio (Obra Pública).

El Gasto de Inversión Devengado en el Segundo Trimestre del ejercicio fiscal 2017, fue por **\$ 8'207,405.53 M. N. (OCHO MILLONES DOSCIENTOS SIETE MIL CUATROCIENTOS CINCO PESOS CON 53/100 MONEDA NACIONAL).**

- En **Gasto no programable**, son los recursos que el Gobierno Municipal destina al cumplimiento de sus obligaciones de pago de deuda pública, intereses, amortizaciones, comisiones, principalmente.

El Gasto no programable Devengado en el Segundo Trimestre del ejercicio fiscal 2017 fue por **\$ 127'527,421.65 M. N. (CIENTO VEINTISIETE MILLONES QUINIENTOS VEINTISIETE MIL CUATROCIENTOS VEINTIÚN PESOS CON 65/100 MONEDA NACIONAL).**

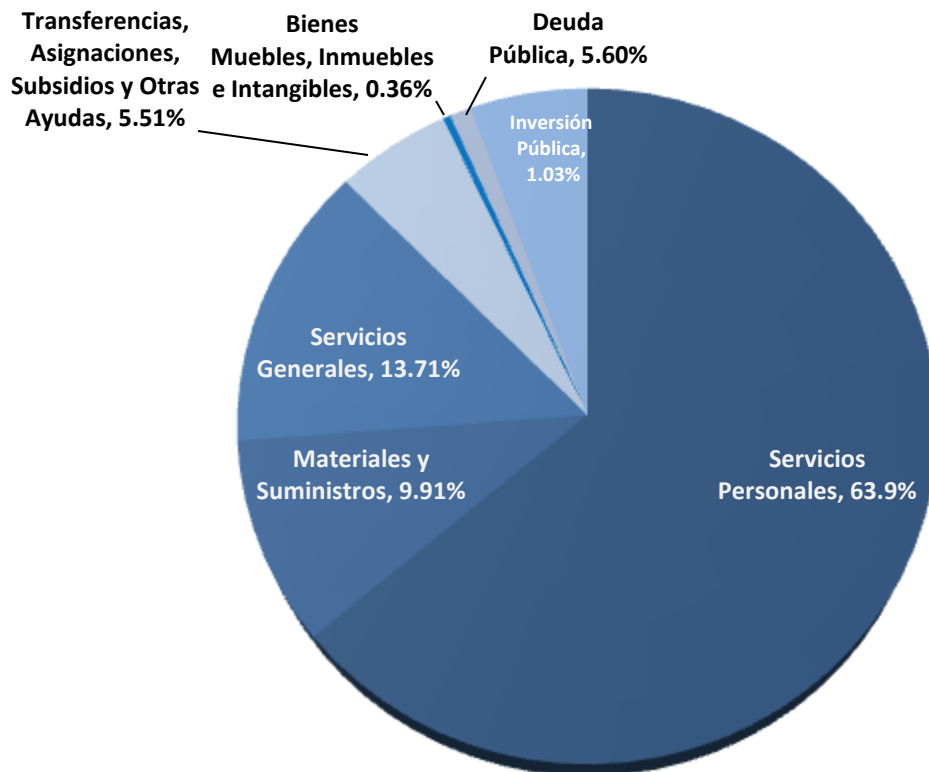
Gasto Corriente		Gastos de Inversión		Gasto no programable	
\$ 2'142,630,785.38	+	\$ 8,207,405.53	+	\$ 127,527,421.65	=
Presupuesto Devengado en el Segundo Trimestre del Ejercicio Fiscal 2017					
\$ 2'278,365,612.56 M. N.					

DIFUSIÓN A LA CIUDADANIA DEL PRESUPUESTO DEVENGADO DE EGRESOS DEL SEGUNDO TRIMESTRE DEL EJERCICIO FISCAL 2017

- La distribución del Presupuesto de Egresos de acuerdo al objeto del gasto es la siguiente:

NOMBRE DEL CAPITULO DEL GASTO	MILES DE PESOS	%
Servicios Personales	\$1,455,823	63.9
Materiales y Suministros	\$ 225,713	9.91
Servicios Generales	\$ 312,251	13.71
Transferencias, Asignaciones, Subsidios y Otras Ayudas	\$ 125,577	5.51
Bienes Muebles, Inmuebles e Intangibles	\$ 8,102	0.36
Inversión Pública	\$ 23,373	1.03
Deuda Pública	\$127,527	5.60
TOTAL	\$ 2,278,366	100

ASÍ SE VE EN UNA GRÁFICA:



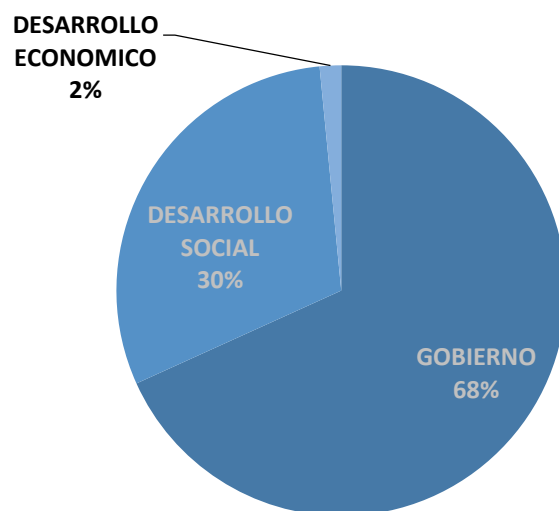
DIFUSIÓN A LA CIUDADANIA DEL PRESUPUESTO DEVENGADO DE EGRESOS DEL SEGUNDO TRIMESTRE DEL EJERCICIO FISCAL 2017

3. ¿Para qué se gasto?

El gasto del Presupuesto, se identifica en tres grandes Clasificaciones de acuerdo a la función a la que se destina:

- **GOBIERNO:** Comprende las acciones propias de la gestión gubernamental, tales como la administración de asuntos de carácter legislativo, procuración e importación de justicia, asuntos militares y seguridad nacional, asuntos con el exterior, asuntos hacendarios, política interior, organización de los procesos electorales, regulación y normatividad aplicable a los particulares y al propio sector público y la administración interna del sector público.
- **DESARROLLO SOCIAL:** Incluye los programas, actividades y proyectos relacionados con la prestación de servicios en beneficio de la población y con el fin de favorecer el acceso a mejores niveles de bienestar, tales como: servicios educativos, recreación, cultura y otras manifestaciones sociales, salud, protección social, vivienda, servicios urbanos y rurales básicos, así como protección ambiental.
- **DESARROLLO ECONÓMICO:** Comprende los programas, actividades y proyectos relacionados con la promoción del desarrollo económico y fomento a la producción y comercialización agropecuaria, agroindustrial, acuacultura, pesca, desarrollo hidroagrícola y fomento forestal, así como la producción y prestación de bienes y servicios públicos, en forma complementaria a los bienes y servicios que ofrecen particulares.

Así se ve graficado el destino funcional del presupuesto Devengado en el Segundo Trimestre del Ejercicio Fiscal 2017:



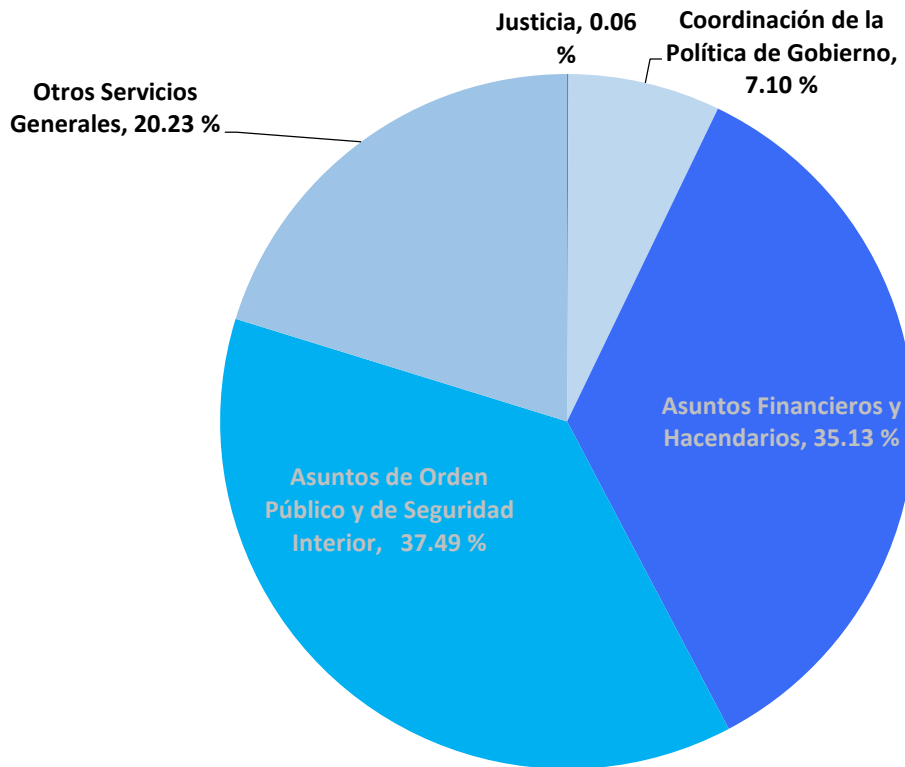
Presupuesto Devengado en el Segundo Trimestre del Ejercicio Fiscal 2017 \$ 2'278, 365, 612.56

DIFUSIÓN A LA CIUDADANIA DEL PRESUPUESTO DEVENGADO DE EGRESOS DEL SEGUNDO TRIMESTRE DEL EJERCICIO FISCAL 2017

Podemos analizar más a detalle cada clasificación anterior:

68.24%	GOBIERNO:	MILES DE PESOS	%
Gobierno \$ 1'554,763,109.4	Justicia	\$ 900.41	0.06%
	Coordinación de la Política de Gobierno	\$110,332.63	7.10%
	Asuntos Financieros y Hacendarios	\$ 546,118.70	35.13%
	Asuntos de Orden Público y de Seguridad Interior	\$ 582,833.25	37.49%
	Otros Servicios Generales	\$ 314,578.11	20.23%

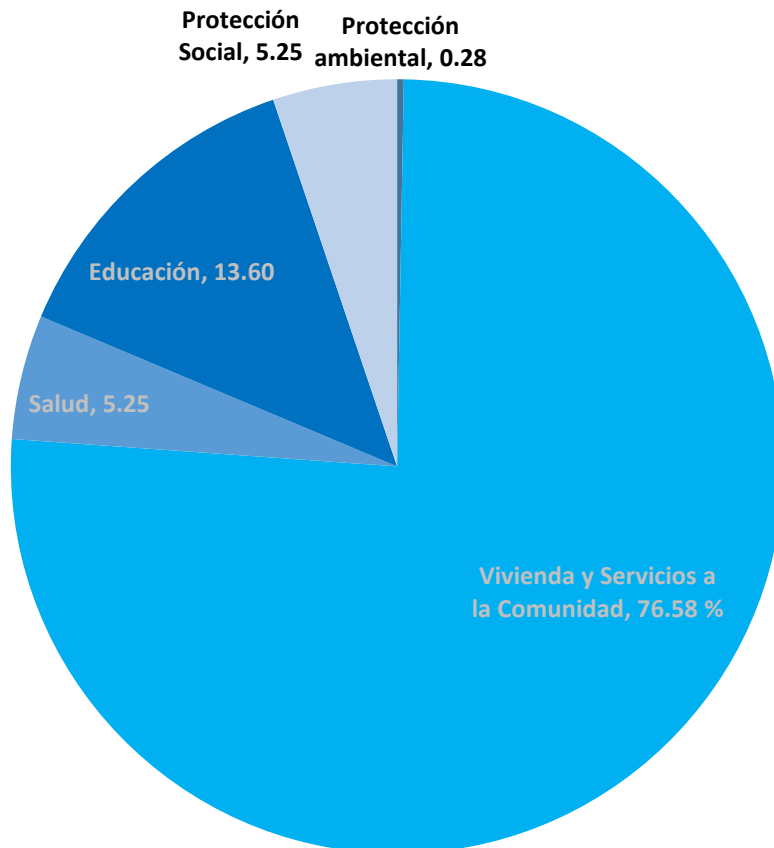
Gobierno en Gráfica...



DIFUSIÓN A LA CIUDADANIA DEL PRESUPUESTO DEVENGADO DE EGRESOS DEL SEGUNDO TRIMESTRE DEL EJERCICIO FISCAL 2017

30.22%	DESARROLLO SOCIAL:	PRESUPUESTO EN MILES DE PESOS	%
DESARROLLO SOCIAL \$ 688'422,704.69	Protección Ambiental	\$ 1,913.33	0.28%
	Vivienda y Servicios a la Comunidad	\$ 527,171.60	76.58%
	Salud	\$ 36,121.66	5.25%
	Educación	\$ 93,597.07	13.60%
	Protección Social	\$ 36,121.66	5.25%

Desarrollo Social en Gráfica...



**DIFUSIÓN A LA CIUDADANIA DEL PRESUPUESTO DEVENGADO DE EGRESOS DEL
SEGUNDO TRIMESTRE DEL EJERCICIO FISCAL 2017**

1.54%	DESARROLLO ECONÓMICO:	PRESUPUESTO EN MILES DE PESOS	%
DESARROLLO ECONÓMICO			
\$35,179,798.47	Asuntos Económicos, Comerciales, y Laborales en General	\$ 4,175	11.87%
	Transporte	\$ 11,036	31.37%
	Otras Industrias y Otros Asuntos Económicos	\$ 19,969	56.76%

Desarrollo Económico en Gráfica...

