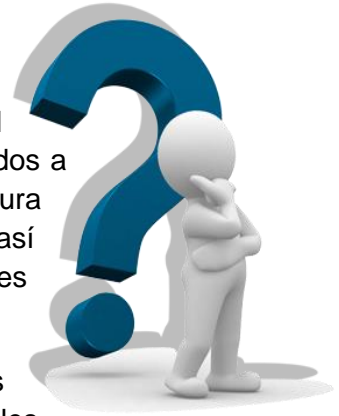


DIFUSIÓN A LA CIUDADANIA DEL PRESUPUESTO DEVENGADO DE EGRESOS DEL TERCER TRIMESTRE DEL EJERCICIO FISCAL 2017

1. ¿Qué es el Presupuesto de Egresos y cuál es su importancia?

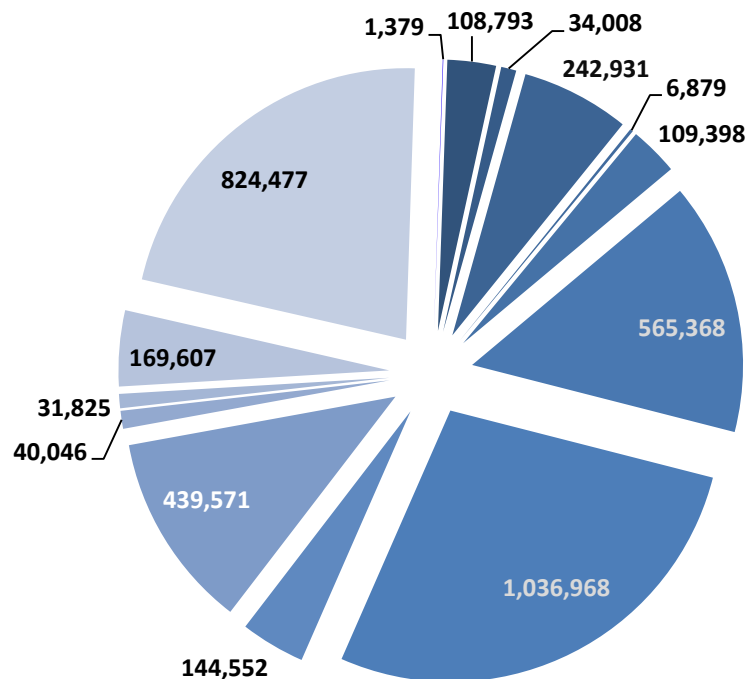
El Presupuesto de Egresos es el documento donde define cada año el Ayuntamiento de Tijuana, los recursos públicos que son aprobados y otorgados a las diversas Dependencias del Sector Central Municipal, a la Sindicatura Procuradora y a su Organismo Autónomo Tribunal Unitario Contencioso; así como los recursos económicos que se entregan como subsidio a las Entidades Paramunicipales pertenecientes al mismo Ayuntamiento de Tijuana.

El presupuesto de Egresos es de igual manera, donde se concentran las Dependencias, los programas operativos anuales y las partidas presupuestales mediante las cuales el Gobierno Municipal podrá satisfacer la necesidad de servicios públicos y asistencia social de la ciudadanía.



Es el Presupuesto de Egresos el utilizado para cubrir el pago de bienes y servicios contratados y recibidos del Municipio de Tijuana, correspondiente al Tercer Trimestre del Ejercicio Fiscal 2017, por un monto de **\$ 3, 755, 803, 632. 98 M. N. (TRES MIL SETECIENTOS CINCUENTA Y CINCO MILLONES OCHOCIENTOS TRES MIL SEISCIENTOS TREINTA Y DOS PESOS CON 98/100 MONEDA NACIONAL)** mismo que está distribuido como se muestra en la siguiente gráfica:

PRESUPUESTO POR SECRETARÍAS Y OTROS ORGANISMOS



- PRESIDENCIA MUNICIPAL
- SECRETARÍA DE GOBIERNO MUNICIPAL
- SECRETARÍA DE DESARROLLO SOCIAL MUNICIPAL
- SECRETARÍA DE DESARROLLO URBANO Y ECOLOGÍA
- SECRETARÍA DE SEGURIDAD PÚBLICA MUNICIPAL
- SINDICATURA MUNICIPAL
- FONDO Y SUBSIDIOS FEDERALES
- CONSEJERÍA JURÍDICA MUNICIPAL
- SECRETARÍA DE DESARROLLO ECONÓMICO
- TESORERÍA MUNICIPAL
- SECRETARÍA DE EDUCACIÓN PÚBLICA MUNICIPAL
- REGIDORES
- ENTIDADES PARAMUNICIPALES
- TRIBUNAL UNITARIO CONTENCIOSO ADMINISTRATIVO

DIFUSIÓN A LA CIUDADANIA DEL PRESUPUESTO DEVENGADO DE EGRESOS DEL TERCER TRIMESTRE DEL EJERCICIO FISCAL 2017

2. ¿En que se gasto?

El gasto presupuestado del Ayuntamiento de Tijuana para 2017, lo podemos identificar en 3 grandes grupos, mismos que a continuación se definen:

- En **Gasto Corriente**, es el que incluye los subsidios que se entregan mediante programas sociales (ayudas directas a la ciudadanía), los salarios de servidores públicos (nómina) y los gastos de operación del Ayuntamiento necesarios para proveer a la población de bienes y servicios (materiales, suministros, consumos de agua, luz, teléfono y combustibles, entre otros).

El Gasto Corriente Devengado en el Tercer Trimestre del ejercicio fiscal 2017, fue por **\$ 3,497,005,187.66 M. N. (TRES MIL CUATROCIENTOS NOVENTA Y SIETE MILLONES CINCO MIL CIENTO OCHENTA Y SIETE PESOS CON 66/100 MONEDA NACIONAL).**

- En **Gasto de Inversión**, son todos aquellos recursos destinados para la construcción, mantenimiento y modernización de obras de infraestructura necesarias para el desarrollo de nuestro Municipio (Obra Pública).

El Gasto de Inversión Devengado en el Tercer Trimestre del ejercicio fiscal 2017, fue por **\$ 70´055,724.76 M. N. (SETENTA MILLONES CINCUENTA Y CINCO MIL SETECIENTOS VEINTICUATRO PESOS CON 76/100 MONEDA NACIONAL).**

- En **Gasto no programable**, son los recursos que el Gobierno Municipal destina al cumplimiento de sus obligaciones de pago de deuda pública, intereses, amortizaciones, comisiones, principalmente.

El Gasto no programable Devengado en el Tercer Trimestre del ejercicio fiscal 2017 fue por **\$ 188´742,720.56 M. N. (CIENTO OCHENTA Y OCHO MILLONES SETECIENTOS CUARENTA Y DOS MIL SETECIENTOS VEINTE PESOS CON 56/100 MONEDA NACIONAL).**

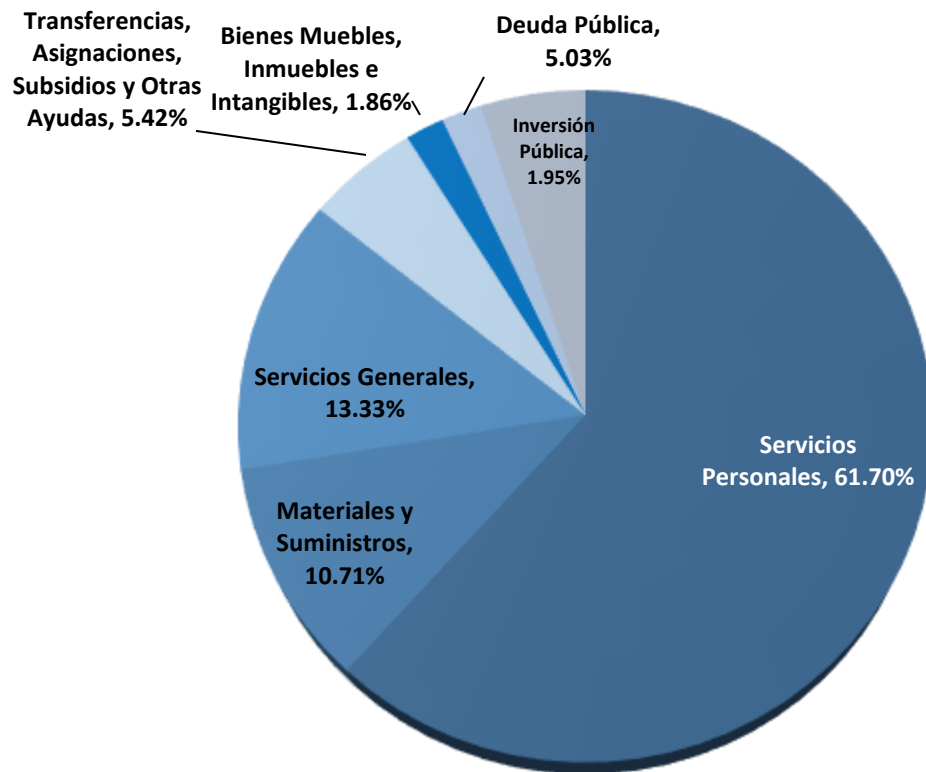
| Gasto Corriente | | Gastos de Inversión | | Gasto no programable | |
|---|---|---------------------|---|----------------------|---|
| \$ 3´497,005,187.66 | + | \$ 70,055,724.76 | + | \$ 188,742,720.56 | = |
| Presupuesto Devengado en el Tercer Trimestre del Ejercicio Fiscal 2017 | | | | | |
| \$ 3´755,803,632.98 M. N. | | | | | |

DIFUSIÓN A LA CIUDADANIA DEL PRESUPUESTO DEVENGADO DE EGRESOS DEL TERCER TRIMESTRE DEL EJERCICIO FISCAL 2017

- La distribución del Presupuesto de Egresos de acuerdo al objeto del gasto es la siguiente:

| NOMBRE DEL CAPITULO DEL GASTO | MILES DE PESOS | % |
|--|---------------------|------------|
| Servicios Personales | \$2,317,423 | 61.70 |
| Materiales y Suministros | \$ 402,372 | 10.71 |
| Servicios Generales | \$ 500,833 | 13.33 |
| Transferencias, Asignaciones, Subsidios y Otras Ayudas | \$ 203,427 | 5.42 |
| Bienes Muebles, Inmuebles e Intangibles | \$ 69,950 | 1.86 |
| Inversión Pública | \$ 73,055 | 1.95 |
| Deuda Pública | \$188,743 | 5.03 |
| TOTAL | \$ 3,755,804 | 100 |

ASÍ SE VE EN UNA GRÁFICA:



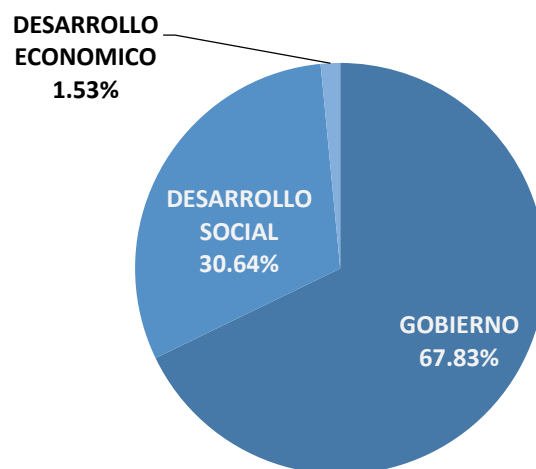
DIFUSIÓN A LA CIUDADANIA DEL PRESUPUESTO DEVENGADO DE EGRESOS DEL TERCER TRIMESTRE DEL EJERCICIO FISCAL 2017

3. ¿Para qué se gasto?

El gasto del Presupuesto, se identifica en tres grandes Clasificaciones de acuerdo a la función a la que se destina:

- **GOBIERNO:** Comprende las acciones propias de la gestión gubernamental, tales como la administración de asuntos de carácter legislativo, procuración e importación de justicia, asuntos militares y seguridad nacional, asuntos con el exterior, asuntos hacendarios, política interior, organización de los procesos electorales, regulación y normatividad aplicable a los particulares y al propio sector público y la administración interna del sector público.
- **DESARROLLO SOCIAL:** Incluye los programas, actividades y proyectos relacionados con la prestación de servicios en beneficio de la población y con el fin de favorecer el acceso a mejores niveles de bienestar, tales como: servicios educativos, recreación, cultura y otras manifestaciones sociales, salud, protección social, vivienda, servicios urbanos y rurales básicos, así como protección ambiental.
- **DESARROLLO ECONÓMICO:** Comprende los programas, actividades y proyectos relacionados con la promoción del desarrollo económico y fomento a la producción y comercialización agropecuaria, agroindustrial, acuacultura, pesca, desarrollo hidroagrícola y fomento forestal, así como la producción y prestación de bienes y servicios públicos, en forma complementaria a los bienes y servicios que ofrecen particulares.

Así se ve graficado el destino funcional del presupuesto Devengado en el Tercer Trimestre del Ejercicio Fiscal 2017:



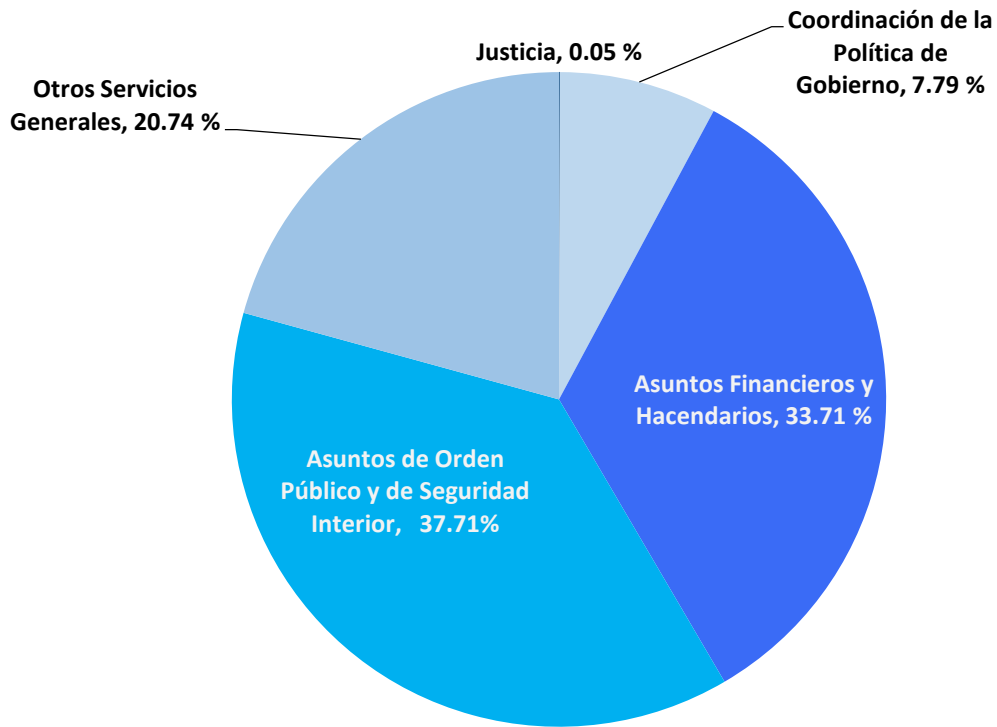
Presupuesto Devengado en el Tercer Trimestre del Ejercicio Fiscal 2017 \$ 3´755, 803, 632. 98

DIFUSIÓN A LA CIUDADANIA DEL PRESUPUESTO DEVENGADO DE EGRESOS DEL TERCER TRIMESTRE DEL EJERCICIO FISCAL 2017

Podemos analizar más a detalle cada clasificación anterior:

| 67.83% | GOBIERNO: | MILES DE PESOS | % |
|---|--|----------------|--------|
| Gobierno \$ 2'547,642,314.42 | Justicia | \$ 1,382.43 | 0.05% |
| | Coordinación de la Política de Gobierno | \$198,539.87 | 7.79% |
| | Asuntos Financieros y Hacendarios | \$ 858,692.30 | 33.71% |
| | Asuntos de Orden Público y de Seguridad Interior | \$ 960,588.64 | 37.71% |
| | Otros Servicios Generales | \$ 528,439.08 | 20.74% |

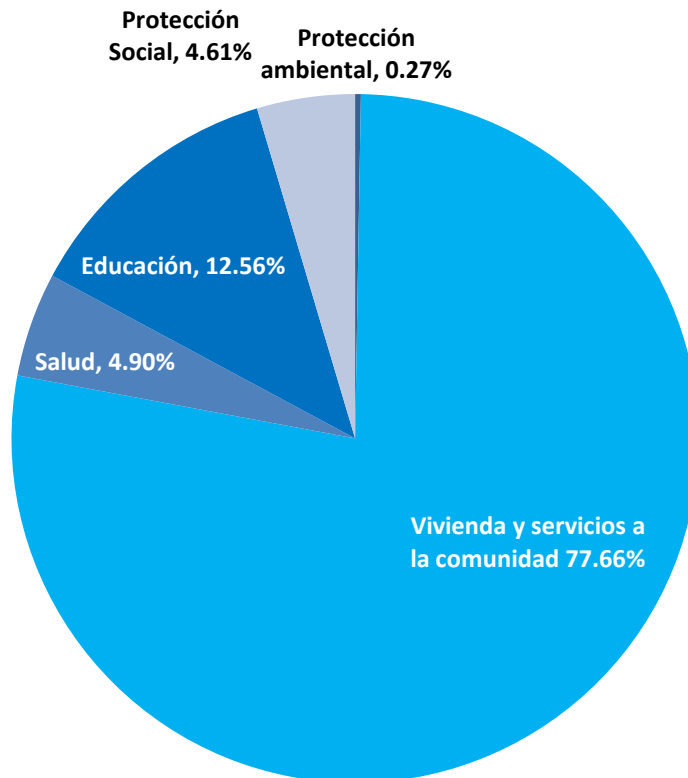
Gobierno en Gráfica...



**DIFUSIÓN A LA CIUDADANIA DEL PRESUPUESTO DEVENGADO DE EGRESOS DEL
TERCER TRIMESTRE DEL EJERCICIO FISCAL 2017**

| 30.64% | DESARROLLO SOCIAL: | PRESUPUESTO EN MILES DE PESOS | % |
|--|-------------------------------------|--|----------|
| DESARROLLO SOCIAL \$ 1'150,793,453.06 | Protección Ambiental | \$ 3,122.01 | 0.27% |
| | Vivienda y Servicios a la Comunidad | \$ 893,721.01 | 77.66% |
| | Salud | \$ 56,367.27 | 4.90% |
| | Educación | \$ 144,551.98 | 12.56% |
| | Protección Social | \$ 53,031.19 | 4.61% |
| | | | |

Desarrollo Social en Gráfica...



**DIFUSIÓN A LA CIUDADANIA DEL PRESUPUESTO DEVENGADO DE EGRESOS DEL
TERCER TRIMESTRE DEL EJERCICIO FISCAL 2017**

| 1.53% | DESARROLLO ECONÓMICO: | PRESUPUESTO EN MILES DE PESOS | % |
|---------------------------------|---|-------------------------------------|--------|
| DESARROLLO ECONÓMICO | | | |
| \$57,367,865.44 | Asuntos Económicos, Comerciales, y Laborales en General | \$ 6,879 | 11.99% |
| | Transporte | \$ 18,310 | 31.92% |
| | Otras Industrias y Otros Asuntos Económicos | \$ 32,180 | 56.09% |

Desarrollo Económico en Gráfica...

